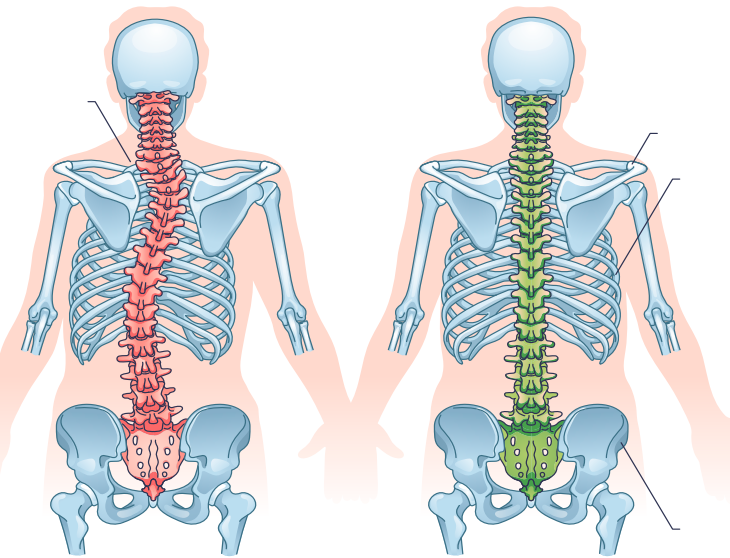


Was ist Skoliose?

Als Skoliose bezeichnet man eine Wachstumsstörung, welche eine verbogene Wirbelsäule zur Folge hat. Von allen 10- bis 16-Jährigen leiden rund 4% unter einer Skoliose. Mädchen sind hiervon häufiger betroffen als Jungen.



Skoliose ist korrigierbar!

Die gute Nachricht ist, mit der richtigen Therapie ist Skoliose korrigierbar. Speziell angefertigte Korsetts welche nach deinen Maßen hergestellt werden, korrigieren deine Wirbelsäule Schritt für Schritt. Die Therapie ist besonders wirkungsvoll, wenn sie bereits im Kindes- und jugendlichen Alter begonnen wird.

Das Fachgeschäft in Franken

7x in Nürnberg, Fürth, Zirndorf, Cadolzburg, Langenzenn, Neustadt a. d. Aisch, Roth Altdorf, Bamberg, Scheßlitz, Hollfeld

Nürnberg

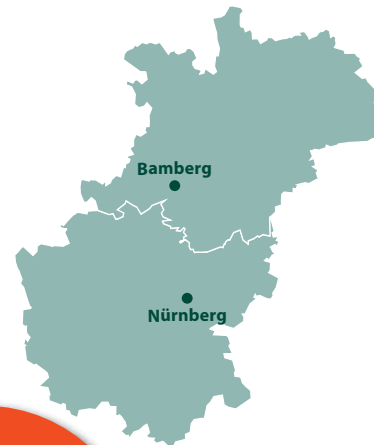
Thomas-Mann-Str. 69
90471 Nürnberg
Tel.: 0911 2402999-0
Fax: 0911 2402999-9
info@fussfitforum.de

Nürnberg

Tennenloher Straße 19
90425 Nürnberg
Tel.: 0911 660003-10
Fax: 0911 660003-25

Bamberg

Kärntenstraße 2
96052 Bamberg
Tel.: 0951 9179378
Fax: 0951 9179466



Ihr
Orthopädie-
Kompetenz-
Zentrum
in Franken



www.fussfitforum.de


Ihr Sanitätshaus



Der gerade Weg aus der Skoliose



Erfolg durch Erfahrung,
fachlicher Kompetenz und
modernster CAD Technik!



www.fussfitforum.de



In 7 Schritten zu einem geraden Rücken:

1. Beratung:

Zu Beginn hast du die Möglichkeit, uns und unsere Arbeit kennenzulernen. In einer **entspannten Atmosphäre** beraten wir dich ausführlich und beantworten all deine Fragen.

2. Körperanalyse:

Wenn du dich für die Korsetttherapie entscheidest, nehmen wir zunächst präzise Maß an deinem Oberkörper. So stellen wir sicher, dass dein **Korsett genau auf deine Bedürfnisse abgestimmt wird**.

3. Design des Korsetts:

Auf Basis deiner Messergebnisse, Röntgenbilder und weiterer Aufnahmen entwerfen wir mit **modernster CAD-Technik** ein Korsett, das perfekt zu dir passt. **Du kannst außerdem zwischen verschiedenen Designs wählen**, damit dein Korsett auch optisch überzeugt.

4. Herstellung des Korsetts:

Die **digitalen Entwürfe** werden an eine **CNC-Fräse** übertragen, die dein individuelles Korsett mit höchster Präzision anfertigt.

5. Anprobe:

Jetzt wird es spannend: Du kannst **dein neues Korsett das erste Mal anprobieren!** Falls kleine Anpassungen für mehr Tragekomfort notwendig sind, erledigen wir diese direkt vor Ort. Ziel ist, dass dich das Korsett im Alltag nicht einschränkt.

6. Training:

In dieser Phase gewöhnst du dich an dein neues Korsett. Im besten Fall wird es zu einem zuverlässigen Begleiter, der dich optimal unterstützt. **Durch konsequentes Tragen wird der Therapieerfolg deutlich beschleunigt!**

7. Kontrolle:

Nach **2–3 Wochen prüfen wir, ob das Korsett optimal sitzt**, und nehmen bei Bedarf Anpassungen vor. Natürlich kannst du dich jederzeit bei uns melden, falls du Änderungswünsche hast. Alle drei Monate überprüfen wir mit Röntgenaufnahmen deinen Fortschritt und nehmen bei Bedarf unkomplizierte Anpassungen vor.



Alles wird gut!

Durch unsere kontinuierliche Betreuung und die konsequente Anwendung der Therapiemaßnahmen sind deine Heilungschancen vielversprechend.

Wir stehen dir als kompetenter Partner während der gesamten Therapiezeit **persönlich** zur Seite. Unser Teambegleitet Sie engagiert und kompetent bei der Therapie von Skoliosen und Kyphosen. Nahezu alle Kinder und Jugendliche, welche frühzeitig und konsequent mit der Therapie begonnen haben, gehen heute selbstbewusst und mit **geradem Rücken** durch ihr Leben.

Wir freuen uns auf deinen Besuch!